

# CARSEAT PRO

Linea Auto



## SISTEMA MODULARE PER AUTO

**CARSEAT PRO** è un sistema di postura dinamico e modulare per auto. I crash test certificano che l'utente può viaggiare in sicurezza e, grazie alle numerose regolazioni, è in grado di garantire una postura corretta per viaggi brevi e di lunga durata.



Progettato per bambini e ragazzi con ipotono e ipertono estensorio

### A SCHIENALE REGOLABILE

Il supporto laterale regolabile su tre livelli aiuta a migliorare il controllo posturale, riducendo la deformità e rendendo possibile il raggiungimento di un livello motorio migliore. È possibile correggere o compensare le malformazioni, riuscendo a mantenere una posizione ottimale.

### C SCHIENALE ALLINEATO E FLEX - BACK


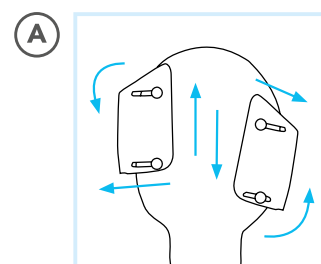
Lo schienale poggia contro la parte posteriore del sedile dell'auto e ne segue l'inclinazione agevolando il passaggio tra la posizione di veglia e quella di riposo. Può essere reclinato a piacere grazie alla plastica flessibile di cui è composto.

### B1 REGOLAZIONE GAMBE

B2 È possibile regolare con precisione la profondità della seduta, l'adduzione e l'abduzione. Il sistema Carseat Pro si adatta perfettamente alle esigenze dell'utente e consente alla seduta di "crescere" insieme a lui. La regolazione permette anche di aprire l'angolo del bacino.

### D AVALLAMENTO DELLA SEDUTA INTEGRATO

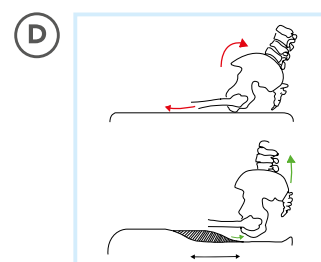

L'avvallamento integrato agevola i movimenti e il controllo posturale. Altri sistemi che utilizzano una superficie piatta causano inevitabilmente l'antero-versione del bacino dell'utente.



Differenza di lunghezza degli arti



Abduzione



# ACCESSORI



Poggiatesta



Fascetta frontale dinamica



Supporto pelvico



Pedana



Tavolino



Piatto girevole



Pettorina sternale



Pettorina ad H

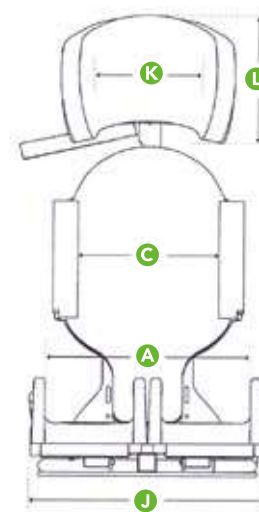


Il CARSEAT PRO può essere fissato ad una base girevole che facilita l'ingresso ed il posizionamento all'interno del veicolo

\* Le immagini si riferiscono al modello precedente

# SPECIFICHE TECNICHE

Dati utente CARSEAT PRO	Misura 2	Misura 3
Peso	15 - 25 Kg	15 - 36 kg
Altezza	90 - 160 cm	90 - 160 cm
Larghezza seduta (A)	34 cm	34 cm
Profondità seduta (B)	27 - 36 cm	32 - 41 cm
Larghezza tronco (C)	14 - 24 cm	16 - 26 cm
Profondità laterale (D)	12 cm	13 cm
Altezza schienale alle ascelle (E)	22 - 29 cm	26 - 33 cm
Differenza lunghezza arti (F)	10 cm	10 cm
Abduzione	9° (in) 18° (out)	9° (in) 18° (out)



Dati prodotto CARSEAT PRO	Misura 2	Misura 3
Altezza (H)	57 - 77 cm	65 - 80 cm
Lunghezza (I)	37 - 47 cm	44 - 54 cm
Profondità (J)	38 cm	38 cm
Profondità poggiatesta (K)	17 cm	17 cm
Altezza poggiatesta (L)	18 cm	18 cm
Peso	7 Kg	9 Kg
Poggiatesta mis.1 lungo	- (K) - (L)	- (K) - (L)
Poggiatesta mis.2 lungo	- (K) - (L)	- (K) - (L)

